



Территориальный орган Федеральной
службы государственной статистики
по Республике Татарстан

ОПЕРАТИВНЫЕ ДАННЫЕ ПО ИНДЕКСУ ПОТРЕБИТЕЛЬСКИХ ЦЕН



за февраль 2023 года



Территориальный орган
Федеральной службы
государственной статистики
по Республике Татарстан

Оперативные данные по ИПЦ

за февраль 2023 года

- 01 ИНДЕКСЫ ПОТРЕБИТЕЛЬСКИХ ЦЕН
- 02 ИНДЕКСЫ ЦЕН НА ОТДЕЛЬНЫЕ ГРУППЫ
И ВИДЫ ПРОДОВОЛЬСТВЕННЫХ ТОВАРОВ
- 03 ИНДЕКСЫ ЦЕН НА ОТДЕЛЬНЫЕ ГРУППЫ
НЕПРОДОВОЛЬСТВЕННЫХ ТОВАРОВ
- 04 ИНДЕКСЫ ЦЕН И ТАРИФОВ НА УСЛУГИ





ИНДЕКСЫ ПОТРЕБИТЕЛЬСКИХ ЦЕН

В % К ПРЕДЫДУЩЕМУ МЕСЯЦУ

ИНДЕКС ПОТРЕБИТЕЛЬСКИХ ЦЕН

ФЕВРАЛЬ 2023 г. К ЯНВАРЮ 2023 г.



ИПЦ

100,34



Все товары

100,24



Продовольственные товары

100,70



Непродовольственные товары

99,82



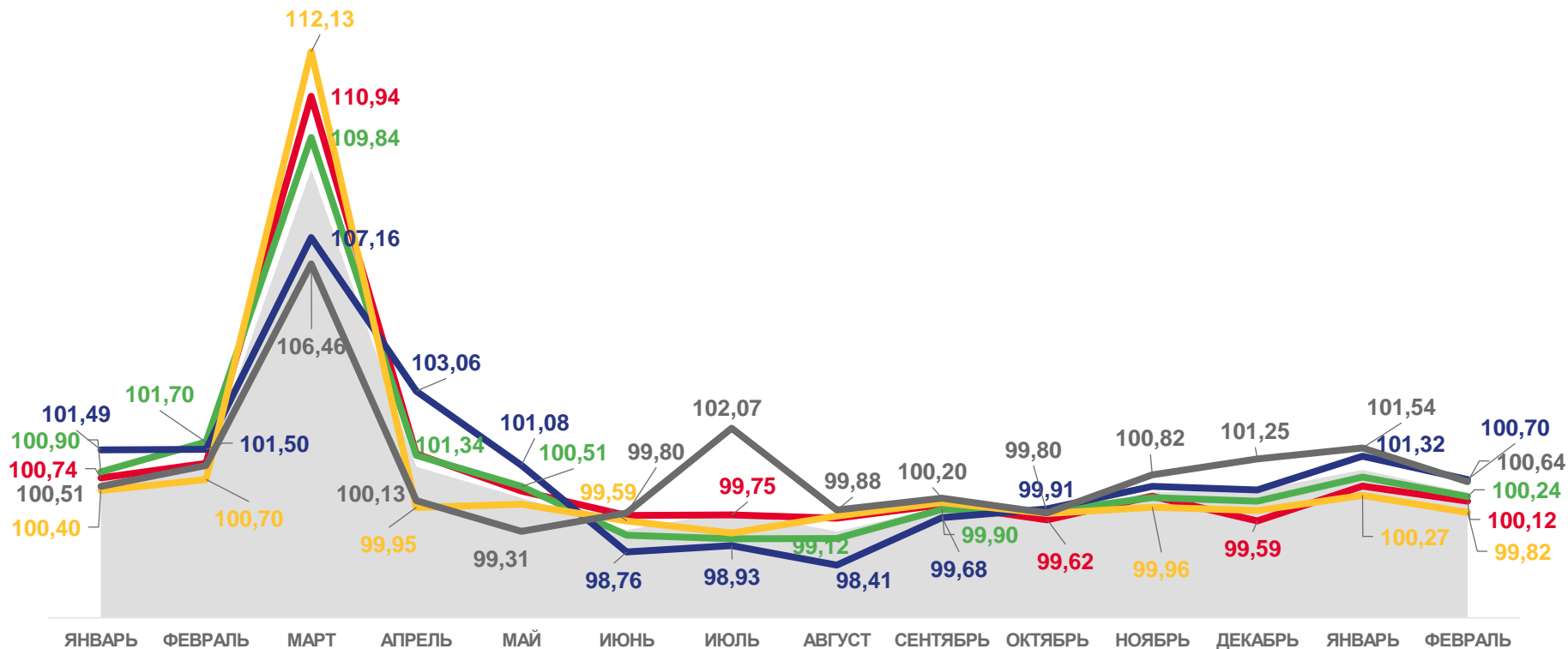
Услуги

100,64



Базовый ИПЦ

100,12



Индекс потребительских цен



Базовый индекс потребительских цен



Все товары



Услуги



Непродовольственные товары



Продовольственные товары

2022

2023





ИНДЕКСЫ ПОТРЕБИТЕЛЬСКИХ ЦЕН

В % К СООТВЕТСТВУЮЩЕМУ МЕСЯЦУ ПРЕДЫДУЩЕГО ГОДА

ИНДЕКС ПОТРЕБИТЕЛЬСКИХ ЦЕН

ФЕВРАЛЬ 2023 г. К ФЕВРАЛЮ 2022 г.



110,74

ИПЦ



110,19

Все товары



110,07

Продовольственные товары



110,32

Непродовольственные товары



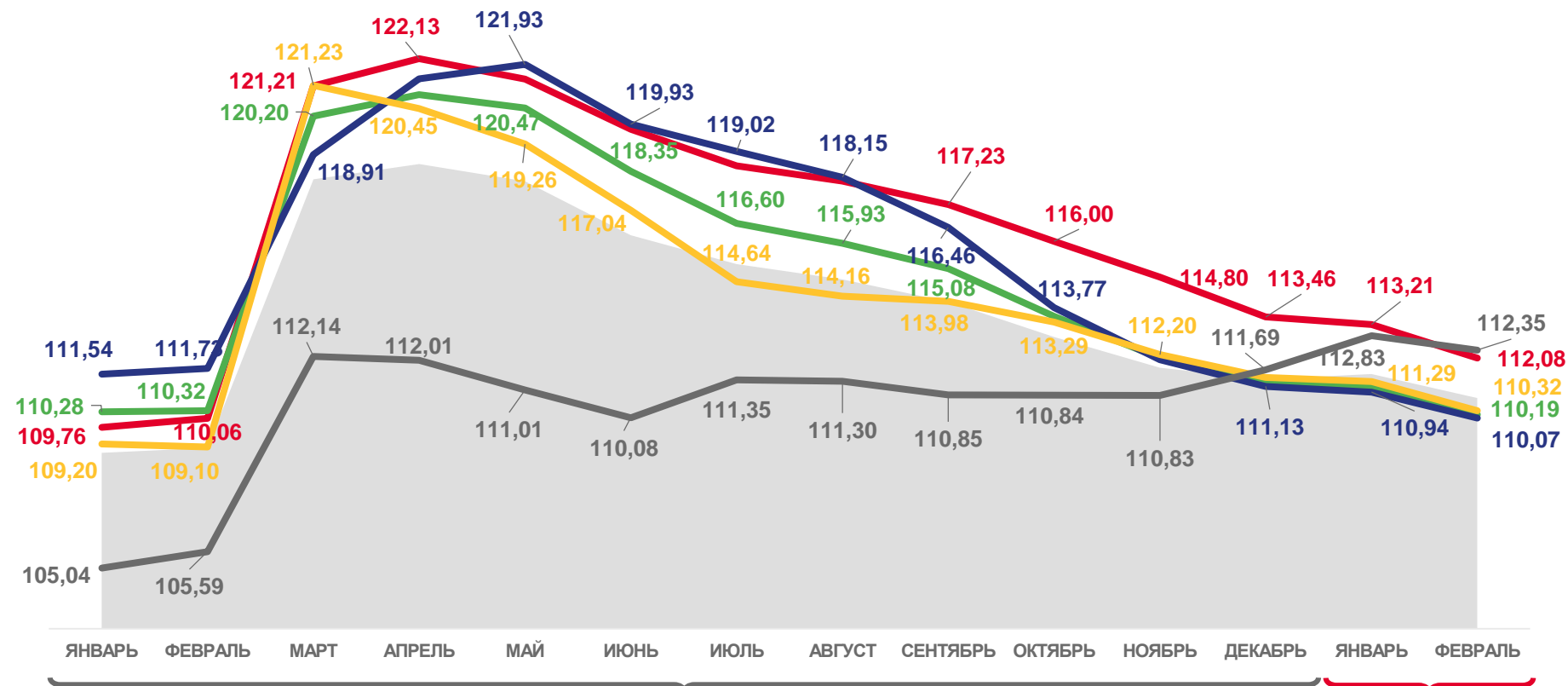
112,35

Услуги



112,08

Базовый ИПЦ



2022

2023



Индекс потребительских цен



Все товары



Непродовольственные товары



Базовый индекс потребительских цен



Услуги



Продовольственные товары



ИНДЕКСЫ ПОТРЕБИТЕЛЬСКИХ ЦЕН

В % К ДЕКАБРЮ ПРЕДЫДУЩЕГО ГОДА

ИНДЕКС ПОТРЕБИТЕЛЬСКИХ ЦЕН

ФЕВРАЛЬ 2023 г. К ДЕКАБРЮ 2022 г.



101,30

ИПЦ



101,00

Все товары



102,03

Продовольственные товары



100,09

Непродовольственные товары



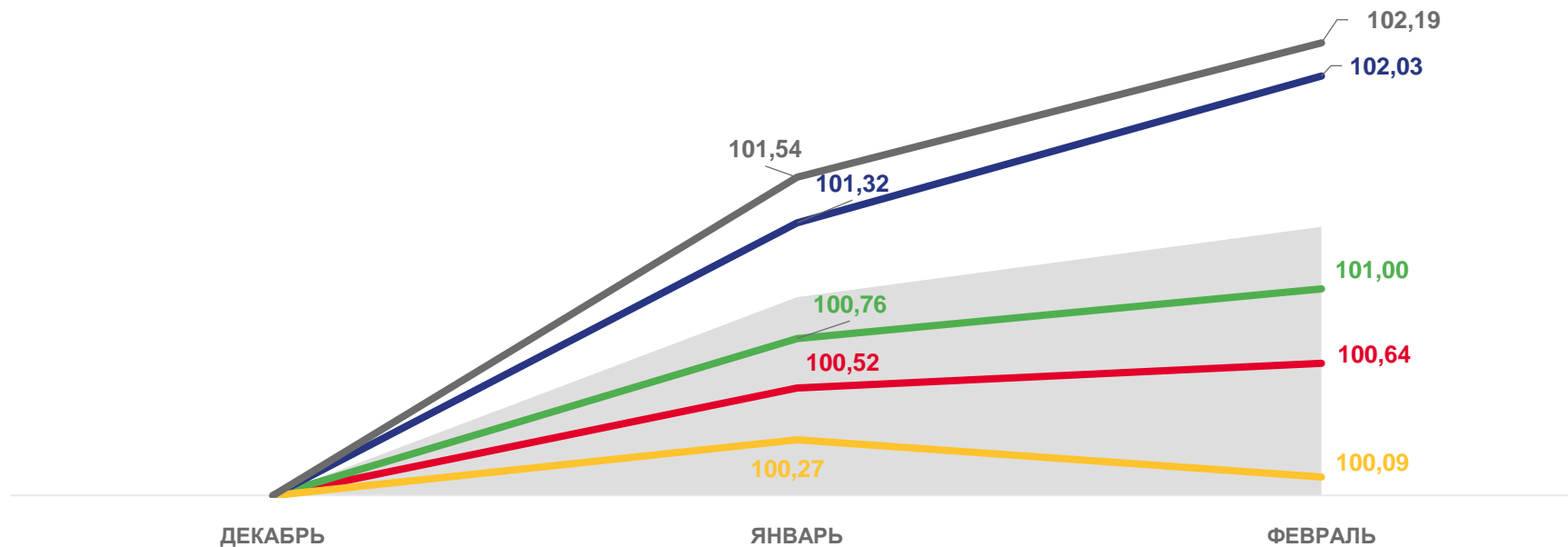
102,19

Услуги



100,64

Базовый ИПЦ



2023



Индекс потребительских цен



Все товары



Непродовольственные товары



Базовый индекс потребительских цен



Услуги



Продовольственные товары





ИНДЕКСЫ ПОТРЕБИТЕЛЬСКИХ ЦЕН

ПЕРИОД С НАЧАЛА ГОДА К СООТВЕТСТВУЮЩЕМУ ПЕРИОДУ ПРЕДЫДУЩЕГО ГОДА

ИНДЕКС ПОТРЕБИТЕЛЬСКИХ ЦЕН

ЯНВАРЬ-ФЕВРАЛЬ 2023 г. К ЯНВАРЮ-ФЕВРАЛЮ 2022 г.



ИПЦ **111,14**



Все товары **110,65**



Продовольственные товары **110,51**



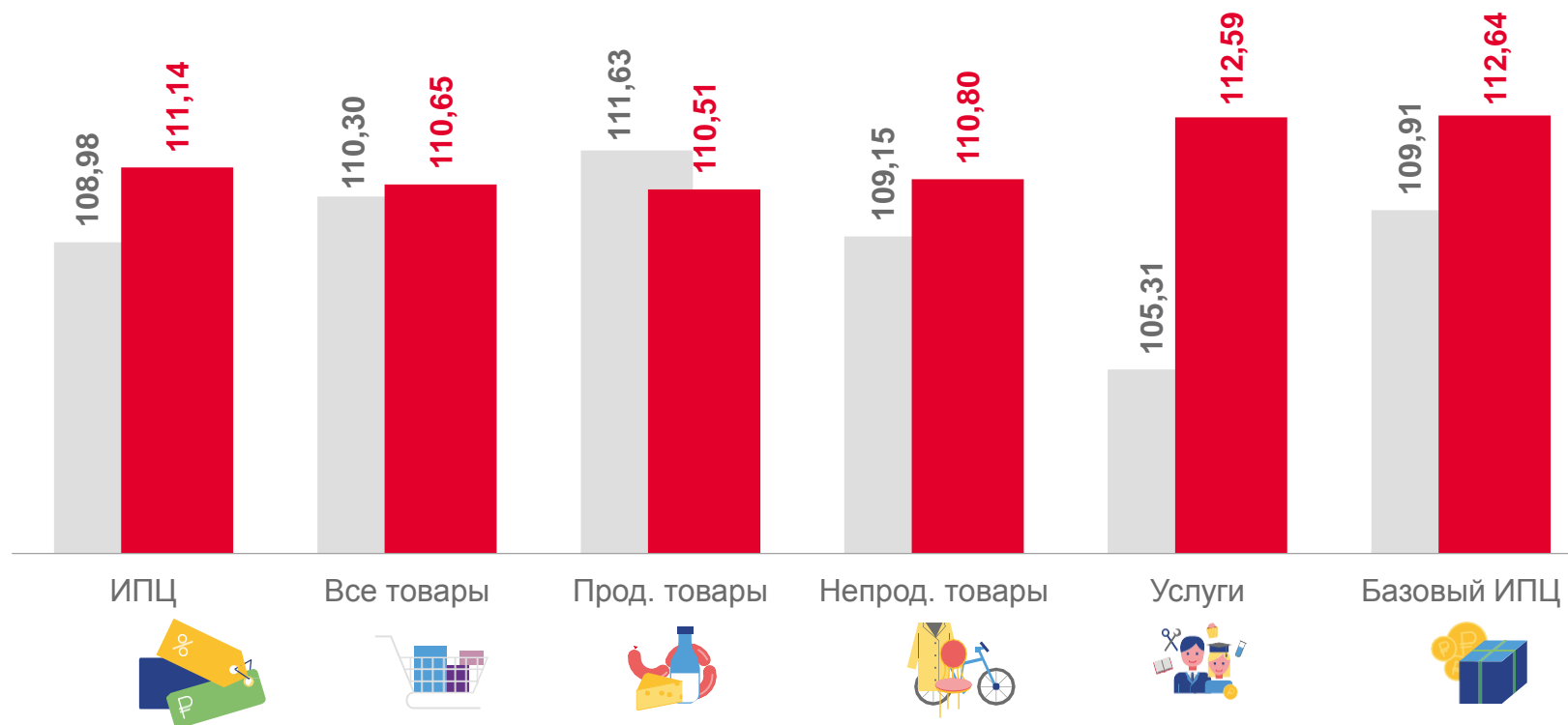
Непродовольственные товары **110,80**



Услуги **112,59**



Базовый ИПЦ **112,64**



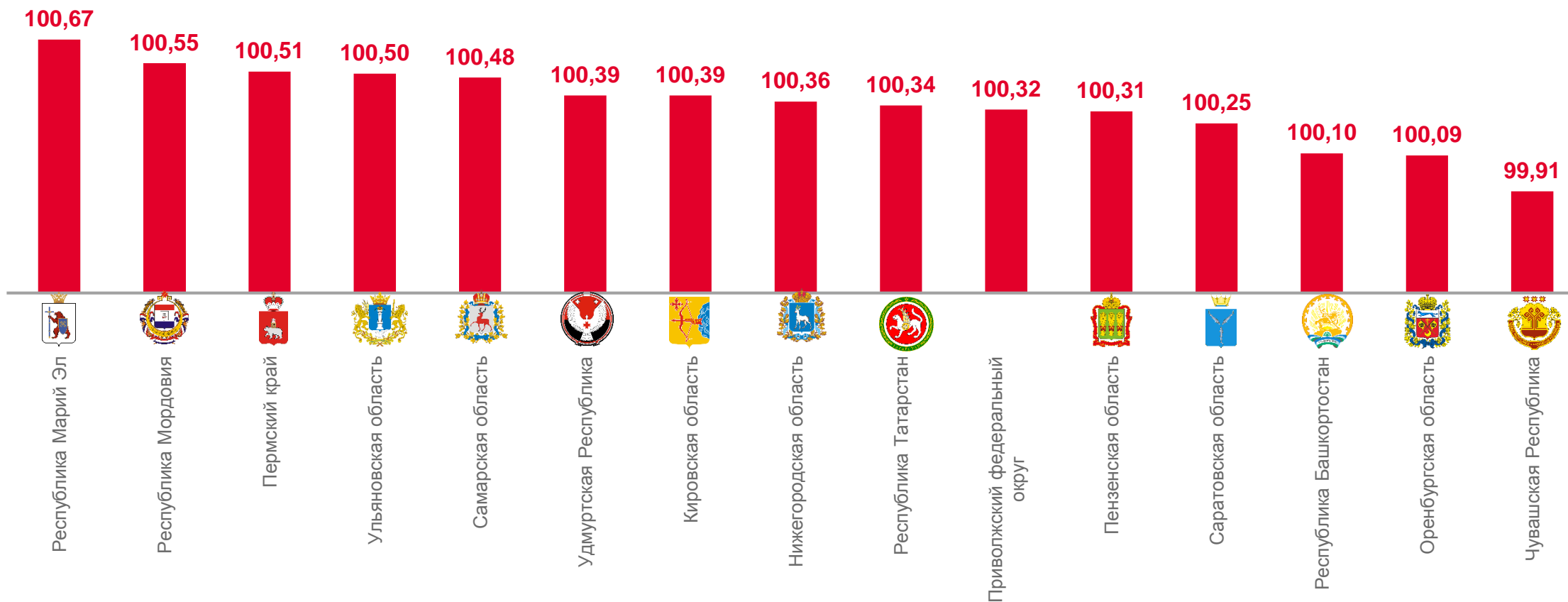
■ январь-февраль 2022г. к январю-февралю 2021г.

■ январь-февраль 2023г. к январю-февралю 2022г.



ИНДЕКСЫ ПОТРЕБИТЕЛЬСКИХ ЦЕН ПО РЕГИОНАМ ПФО

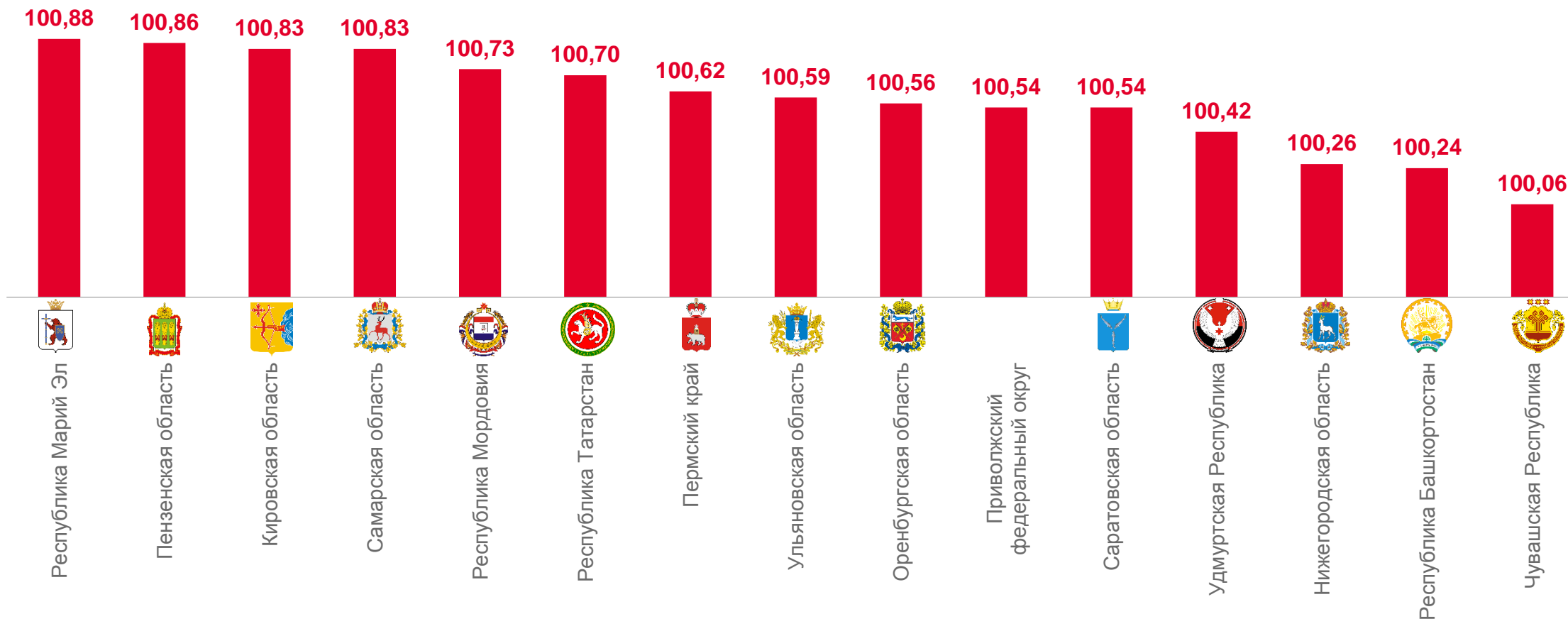
В % К ПРЕДЫДУЩЕМУ МЕСЯЦУ
ФЕВРАЛЬ 2023 г. К ЯНВАРЮ 2023 г.





ИНДЕКСЫ ПОТРЕБИТЕЛЬСКИХ ЦЕН НА ПРОДОВОЛЬСТВЕННЫЕ ТОВАРЫ

В % К ПРЕДЫДУЩЕМУ МЕСЯЦУ
ФЕВРАЛЬ 2023 г. К ЯНВАРЮ 2023 г.

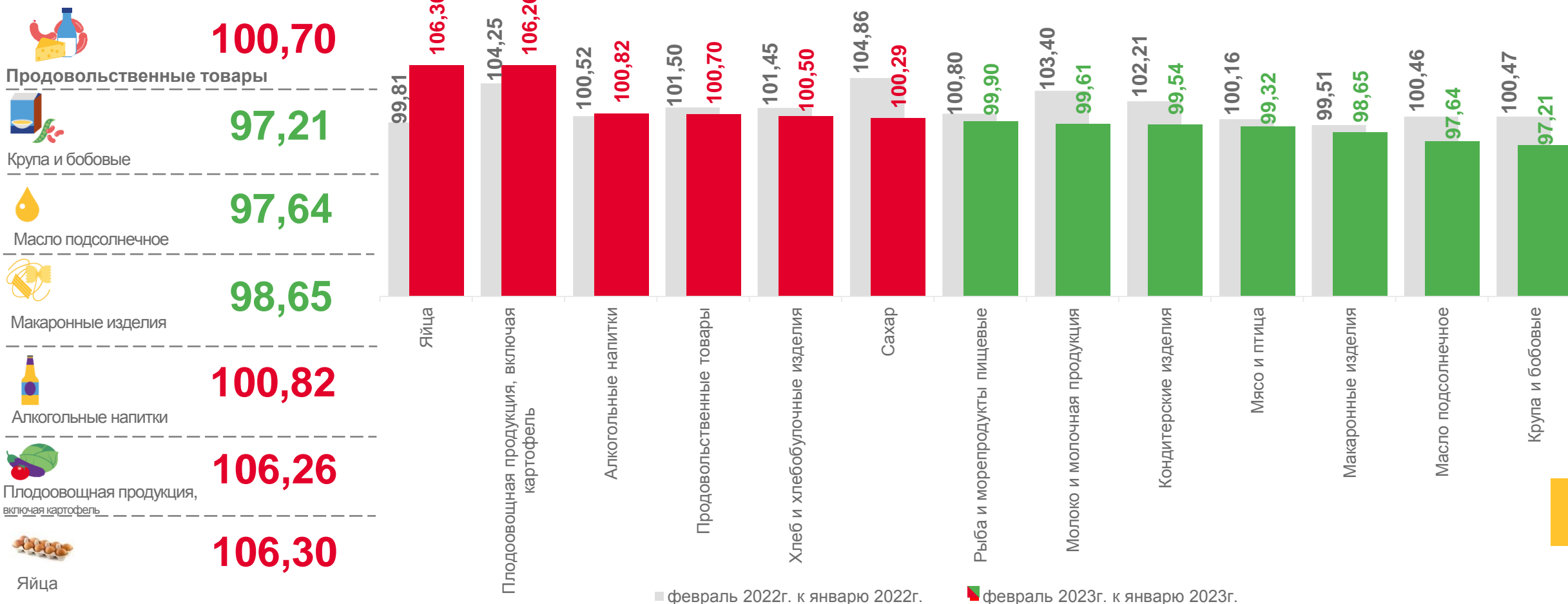


ИНДЕКСЫ ЦЕН НА ОТДЕЛЬНЫЕ ГРУППЫ И ВИДЫ ПРОДОВОЛЬСТВЕННЫХ ТОВАРОВ

В % К ПРЕДЫДУЩЕМУ МЕСЯЦУ

ИНДЕКС ЦЕН НА ПРОДОВОЛЬСТВЕННЫЕ ТОВАРЫ

ФЕВРАЛЬ 2023 г. К ЯНВАРЮ 2023 г.



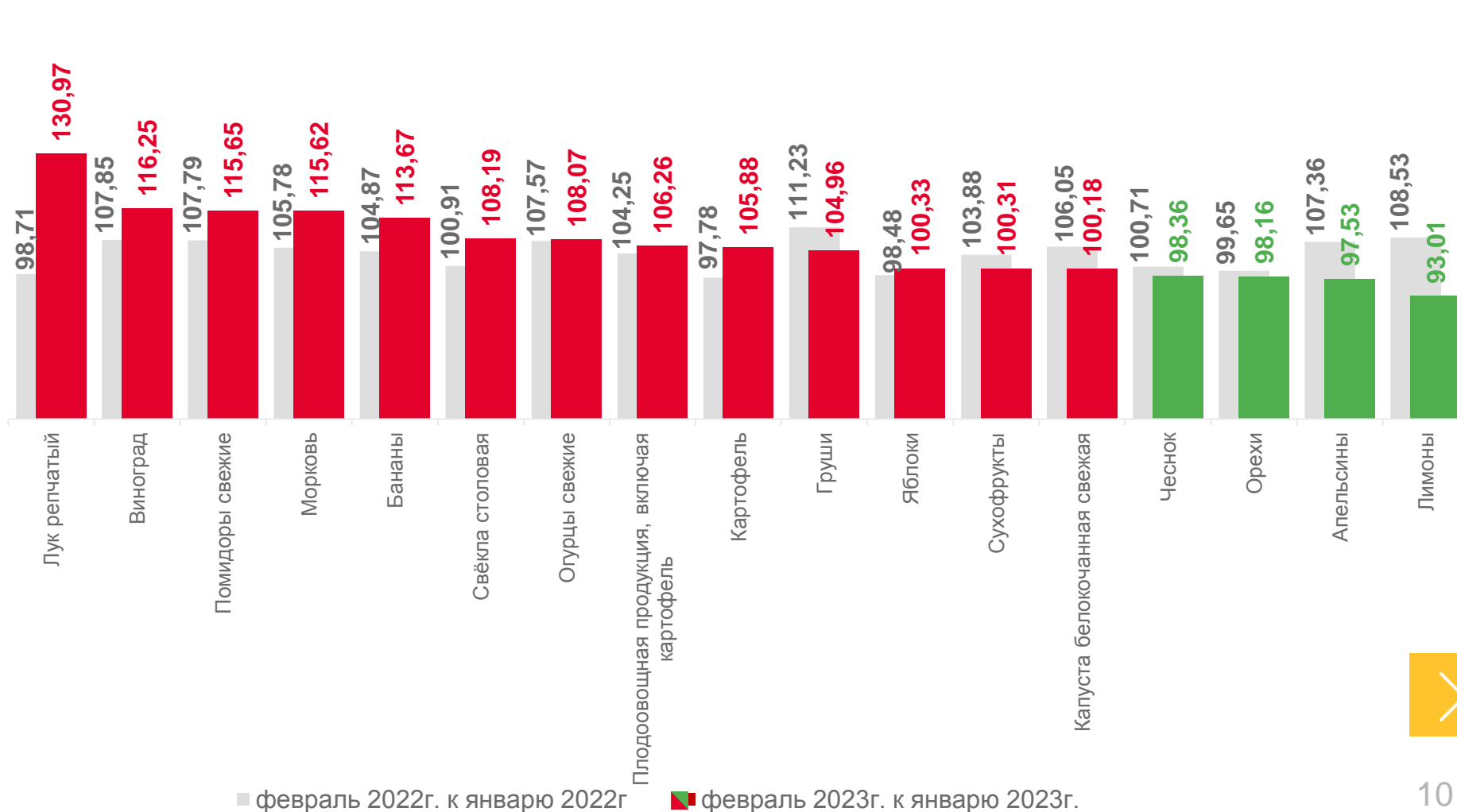


ИНДЕКСЫ ЦЕН НА ПЛОДОВООЩНУЮ ПРОДУКЦИЮ

В % К ПРЕДЫДУЩЕМУ МЕСЯЦУ
ФЕВРАЛЬ 2023г. К ЯНВАРЮ 2023г.

ИНДЕКС ЦЕН НА ПЛОДОВООЩНУЮ ПРОДУКЦИЮ

































 Фрутовое и овощное производство, включая картофель	106,26
 Лимоны	93,01
 Апельсины	97,53
 Орехи	98,16
 Чеснок	98,36
 Огурцы свежие	108,07
 Свёкла столовая	108,19
 Бананы	113,67
 Морковь	115,62
 Помидоры	115,65
 Виноград	116,25
 Лук репчатый	130,97





СРЕДНИЕ ЦЕНЫ НА ПЛОДООВОЩНУЮ ПРОДУКЦИЮ

В ФЕВРАЛЕ 2023 г.

Лимоны	 	129,64 ₹	Свёкла столовая	 	33,32 ₹	Орехи	 	609,80 ₹
Лук репчатый	 	46,40 ₹	Яблоки	 	92,15 ₹	Сухофрукты	 	374,66 ₹
Чеснок	 	259,29 ₹	Апельсины	 	116,09 ₹	Помидоры свежие	 	174,13 ₹
Капуста белокочанная	 	20,78 ₹	Бананы	 	105,91 ₹	Огурцы свежие	 	231,77 ₹
Морковь	 	35,98 ₹	Виноград	 	204,18 ₹			
Картофель	 	31,86 ₹	Груши	 	192,38 ₹			



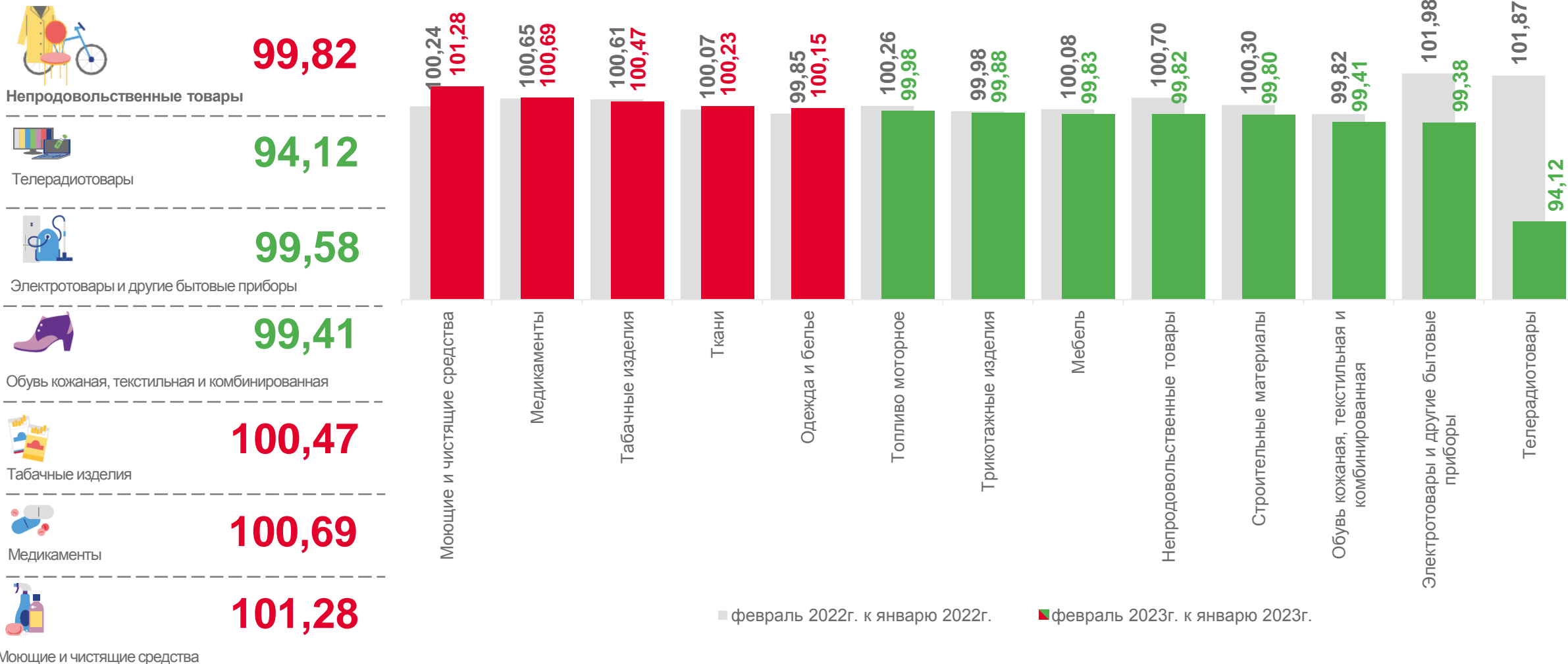


ИНДЕКСЫ ЦЕН НА ОТДЕЛЬНЫЕ ГРУППЫ НЕПРОДОВОЛЬСТВЕННЫХ ТОВАРОВ

В % К ПРЕДЫДУЩЕМУ МЕСЯЦУ

ИНДЕКС ЦЕН НА НЕПРОДОВОЛЬСТВЕННЫЕ ТОВАРЫ

ФЕВРАЛЬ 2023г. К ЯНВАРЮ 2023г.



■ февраль 2022г. к январю 2022г.

■ февраль 2023г. к январю 2023г.

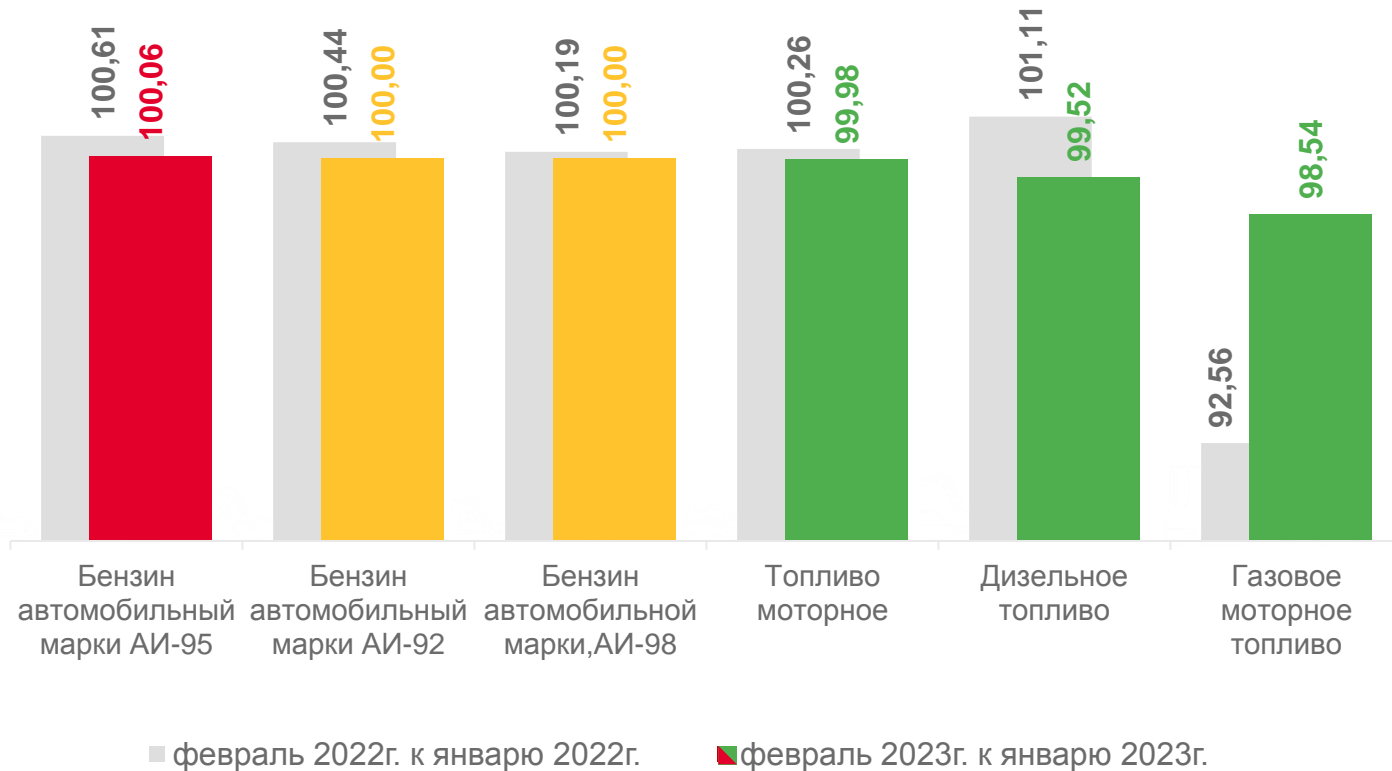




ИНДЕКСЫ ЦЕН НА ТОПЛИВО МОТОРНОЕ

В % К ПРЕДЫДУЩЕМУ МЕСЯЦУ
ФЕВРАЛЬ 2023 г. К ЯНВАРЮ 2023 г.

ИНДЕКС ЦЕН НА ТОПЛИВО МОТОРНОЕ



СРЕДНИЕ ЦЕНЫ
НА ТОПЛИВО
МОТОРНОЕ

▲ 49,53₽

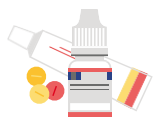
45,98₽

60,77₽

▼ 54,58₽

▼ 16,84₽





ИНДЕКСЫ ЦЕН НА МЕДИКАМЕНТЫ

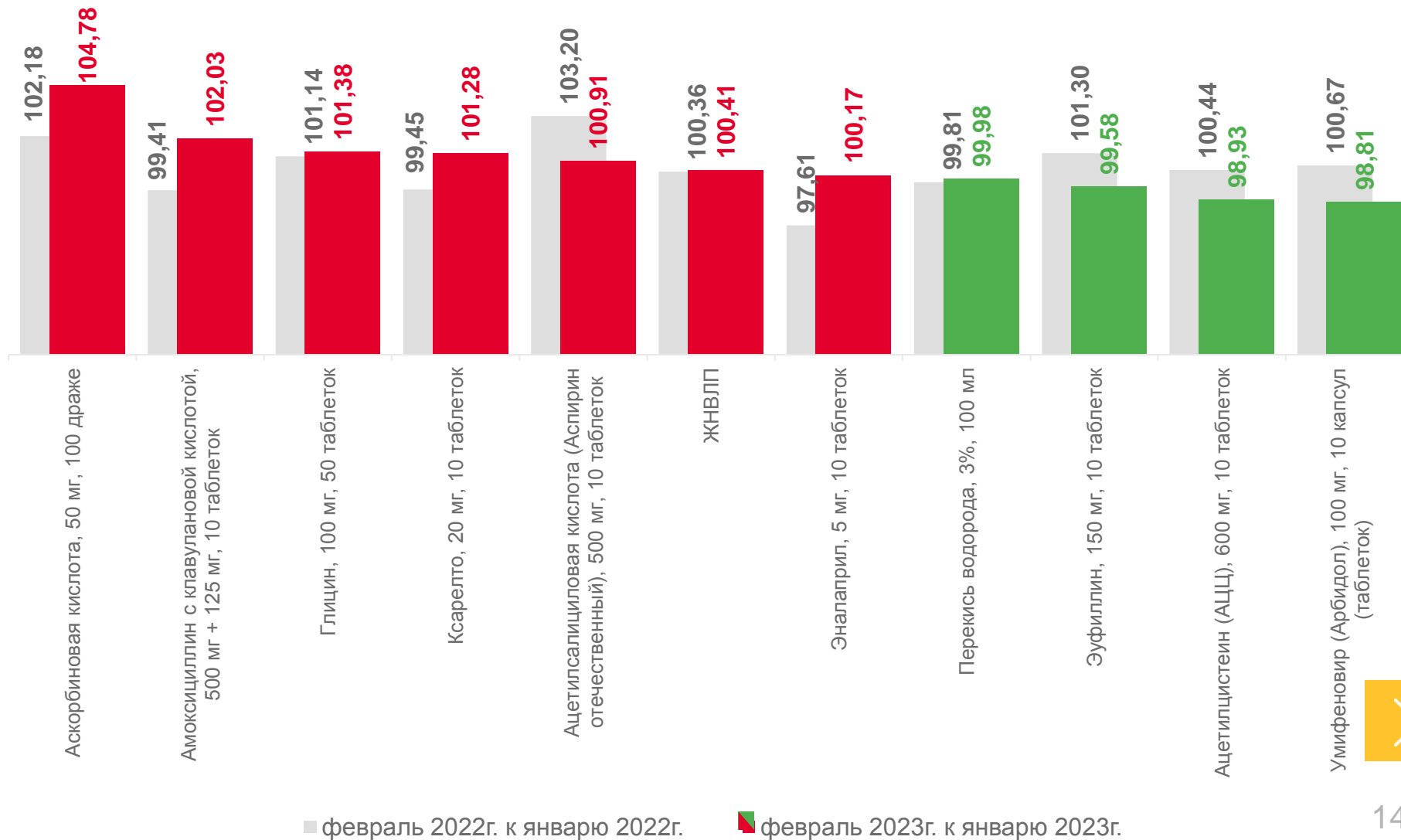
В % К ПРЕДЫДУЩЕМУ МЕСЯЦУ

ФЕВРАЛЬ 2023 г. К ЯНВАРЮ 2023 г.

ИНДЕКС ЦЕН НА МЕДИКАМЕНТЫ



Медикаменты	Индекс цен
Медикаменты	100,69
Арбидол, 10 капсул	98,81
АЦЦ, 600мг, 10 табл	98,93
Эуфиллин, 150 мг, 10 табл	99,58
Перекись водорода, 3%, 100 мл	99,98
Эналаприл, 5 мг, 10 табл	100,17
ЖНВЛП	100,41
Аспирин отечественный, 500 мг	100,91
Ксарелто, 20 мг, 10 таблеток	101,28
Глицин, 100 мг, 50 таблеток	101,38
Амоксицилин с клавуановой кислотой, 500мг+125мг, 10 табл	102,03
Аскорбиновая кислота, 50 мг, 100 драже	104,78



■ февраль 2022г. к январю 2022г.

■ февраль 2023г. к январю 2023г.





ИНДЕКСЫ ЦЕН И ТАРИФОВ НА УСЛУГИ

В % К ПРЕДЫДУЩЕМУ МЕСЯЦУ .

ИНДЕКС ЦЕН НА УСЛУГИ

ФЕВРАЛЬ 2023 г. К ЯНВАРЮ 2023 г.



Услуги

100,64



Страхования

98,34



Пассажирского транспорта

98,55



Телекоммуникационные

100,00



Организаций культуры

100,36



Физической культуры и спорта

100,75



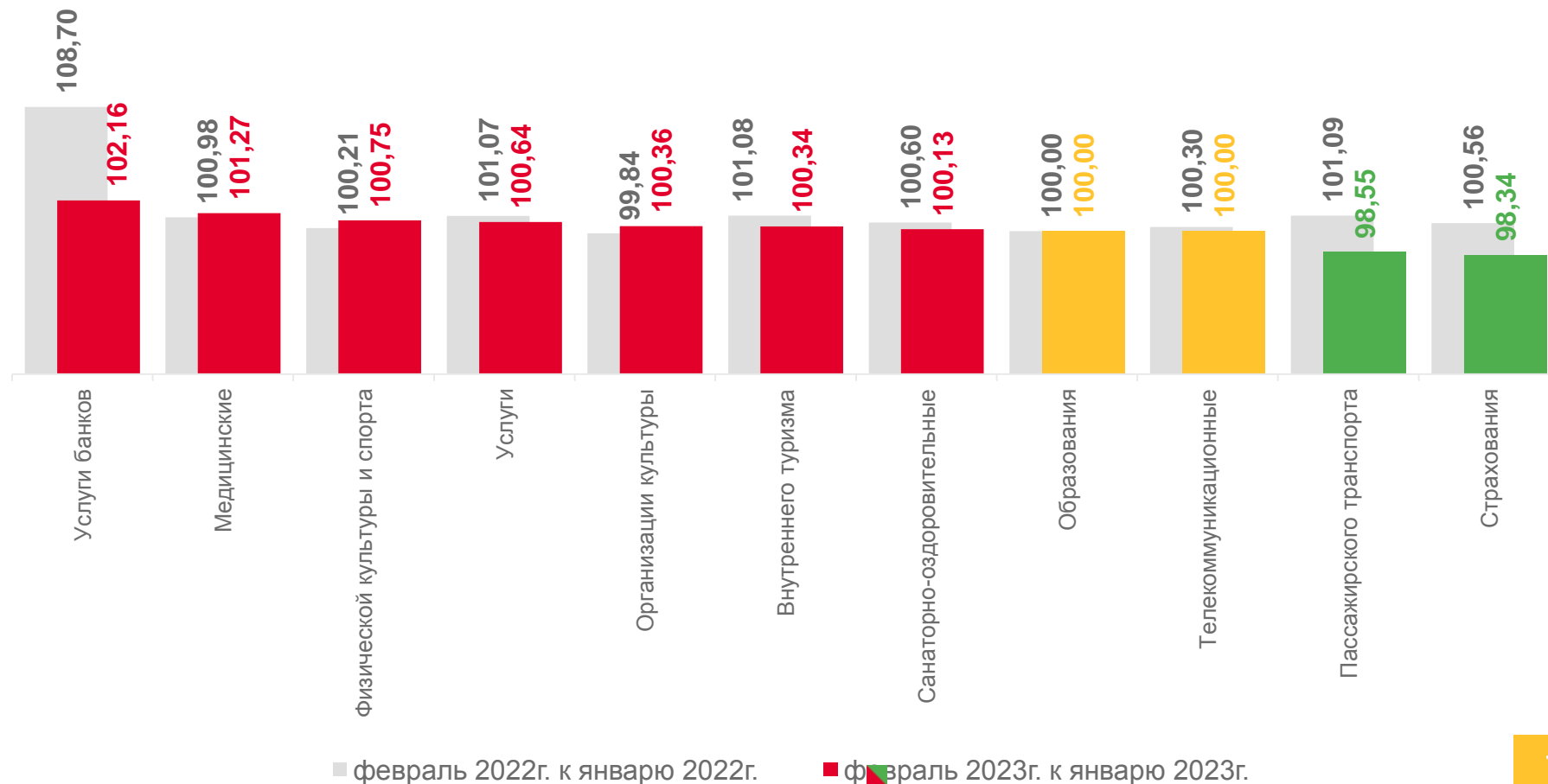
Медицинские

101,27



Банков

102,16



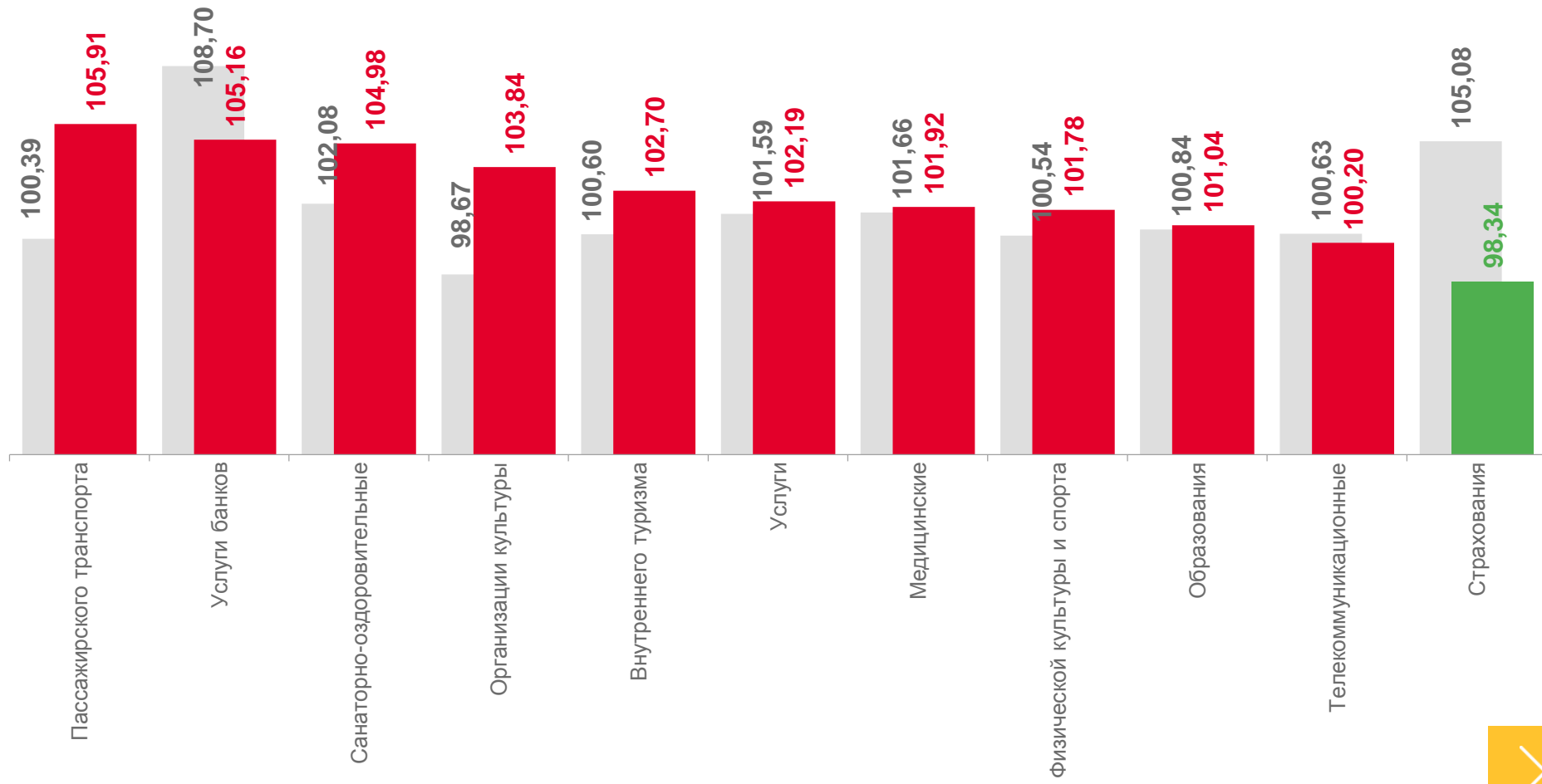


ИНДЕКСЫ ЦЕН И ТАРИФОВ НА УСЛУГИ

В % К ДЕКАБРЮ ПРЕДЫДУЩЕГО ГОДА

ИНДЕКС ЦЕН НА УСЛУГИ

ФЕВРАЛЬ 2023 г. К ДЕКАБРЮ 2022 г.



■ февраль 2022г. к декабрю 2021г.

■ февраль 2023г. к декабрю 2022г.

